

**Ministerio de Hacienda**

---



# **Apoyo fiscal a Hogares y al Empleo para la reactivación de Chile**

11 de mayo de 2021

Rodrigo Cerda N. | Ministro de Hacienda

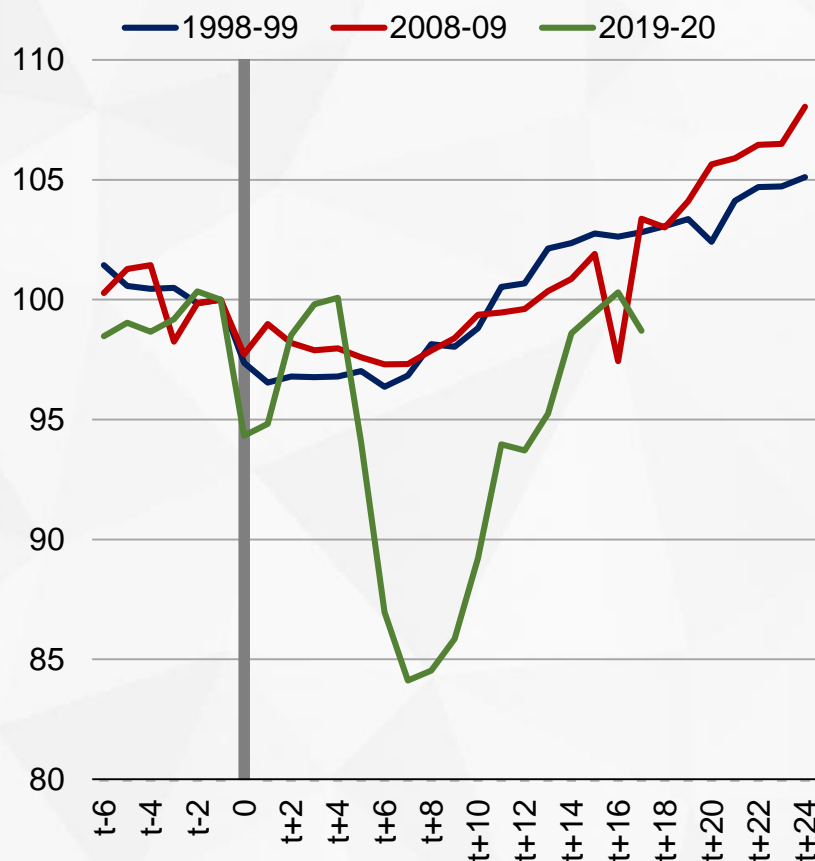
# APOYO A LAS FAMILIAS COMO BASE PARA LA RECUPERACIÓN



# La actividad ha mostrado una rápida recuperación, aunque con un deterioro en el margen asociado a mayores cuarentenas.

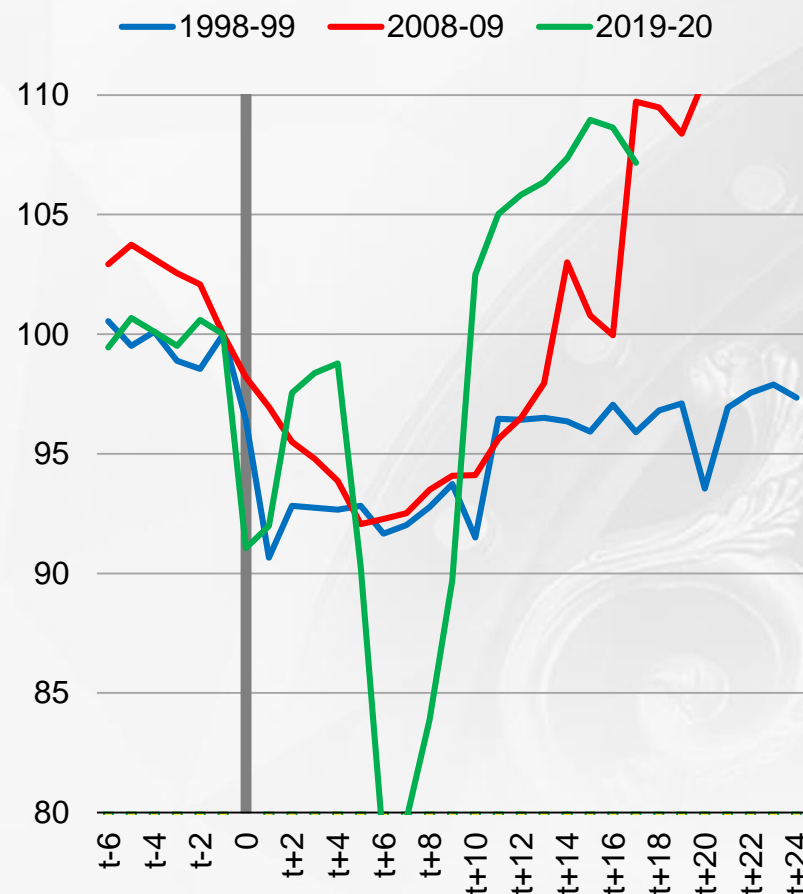
## Crecimiento y Crisis

(base 100 = inicio shock en t-1, Imacec desestacionalizado)



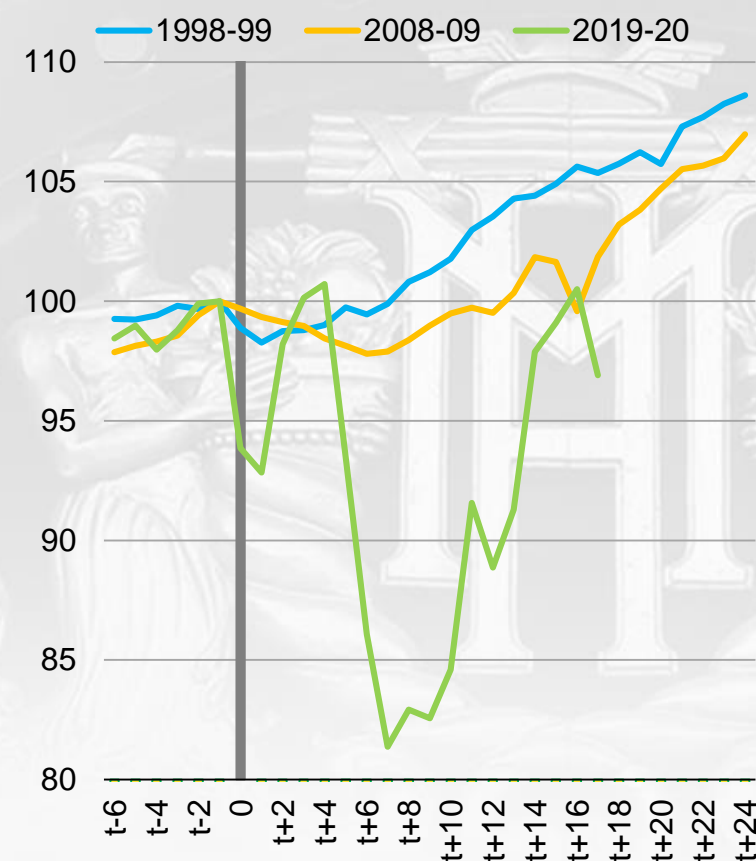
## Comercio y Crisis

(Imacon, base 100 = inicio shock en t-1)














## Servicios y Crisis

(base 100 = inicio shock en t-1, series desestacionalizada)



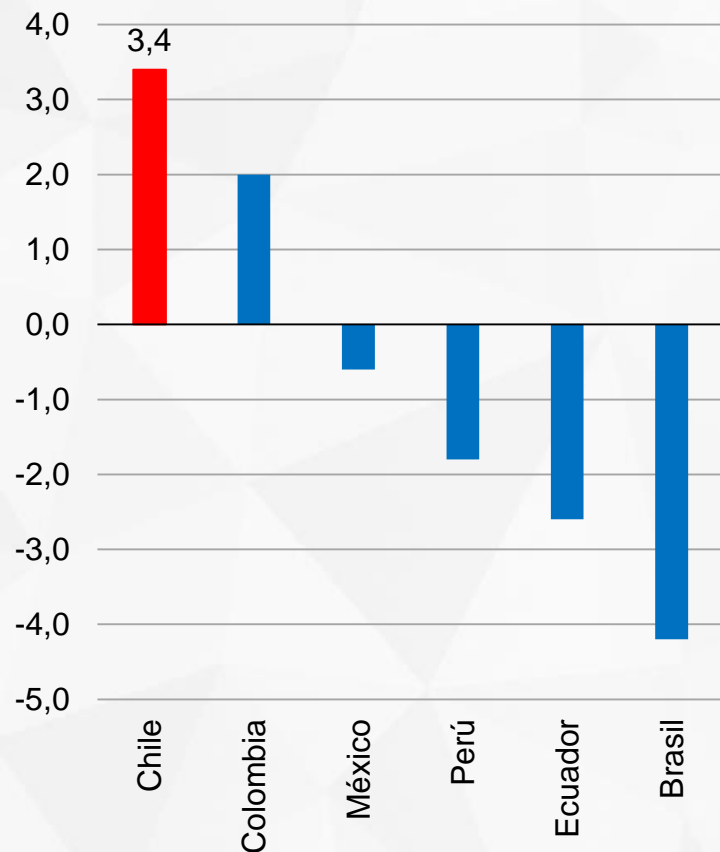
# También, el país ha sido una de las economías que ha entregado mayor cobertura en apoyo a Hogares en comparación a la región.

País	Medida	Cobertura (Personas)	Cobertura (% población)	Monto Mensual (US\$)	Frecuencia
	IFE 2020	8.200.000	42%	268	Mensual, 10 veces
	Bono Clase Media 2020	1.600.000	8%	720	1 vez
	Nuevo IFE Ampliado (2021)	13.300.000	68%	320	Mensual, 3 veces
	Bono Clase Media (2021)	3.267.152	17%	720	1 vez
	Cheque de ayuda 1	159.000.000	51,5%	1.200	1 vez
	Cheque de ayuda 2	159.000.000	51,5%	600	1 vez
	Cheque de ayuda (2021)	127.000.000	38,5%	1.400	1 vez
	IFE 2020	8.857.063	20%	144	3 veces*
	Refuerzo de Emerg. Sanitaria (2021)	2.500.000	6,0%	216	1 vez
	Bono Universal	3.658.905	32%	72	1 vez
	Bono Familia	2.907.048	25%	72	1 vez
	Canasta Familiar	1.050.867	9%	58	1 vez
	Auxilio Emergencial (2020)	67.700.000	32%	96	Mensual, desde abril (9m)
	Auxilio Emergencial (2021)	45.600.000	22%	68	Mensual, 4 veces
	Familias en Acción	7.803.756	16%	38	6 veces, con posibilidad de extenderse
	Ingreso Solidario	8.700.000	17%	42	Mensual
	Bono de protección familiar por emergencia sanitaria	2.800.000	16%	60	Mensual, por 2 meses
	Programa de Bienestar Personas Adultas	8.046.782	6%	233	2 veces
	Subsidio Pytyvo	1.500.000	21%	81	2 veces
	Subsidio Pytyvo 2.0	763.000	11%	74	Hasta 4 veces
	Bono Yo Me Quedo En Casa	9.062.550	28%	111	2 veces
	Bono Familiar Universal	9.925.461	31%	221	1 vez
	Bono a Trabajadores**	100.000	31%	221	3 veces
	Bono Yo Me Quedo En Casa (2021)	9.062.550	28%	111	1 vez
	Bono Familiar Universal (2021)	9.925.461	31%	221	1 vez
	Tarjeta Uruguay Social	222.188	6%	75	3 veces
	Plan de Equidad	325.000	9%	59	4 veces
	Canasta de Emergencia Alimentaria	210.000	6%	28	2 veces

# Décadas de responsabilidad fiscal nos permiten entregar un apoyo histórico a los hogares afectados por la crisis.

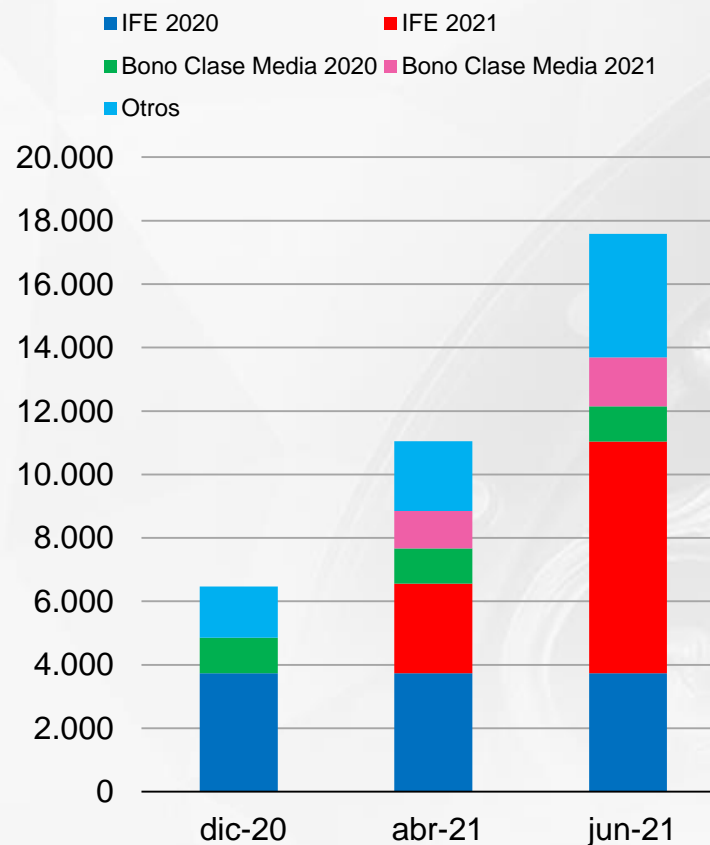
### Impulso Fiscal 2021

(% PIB)



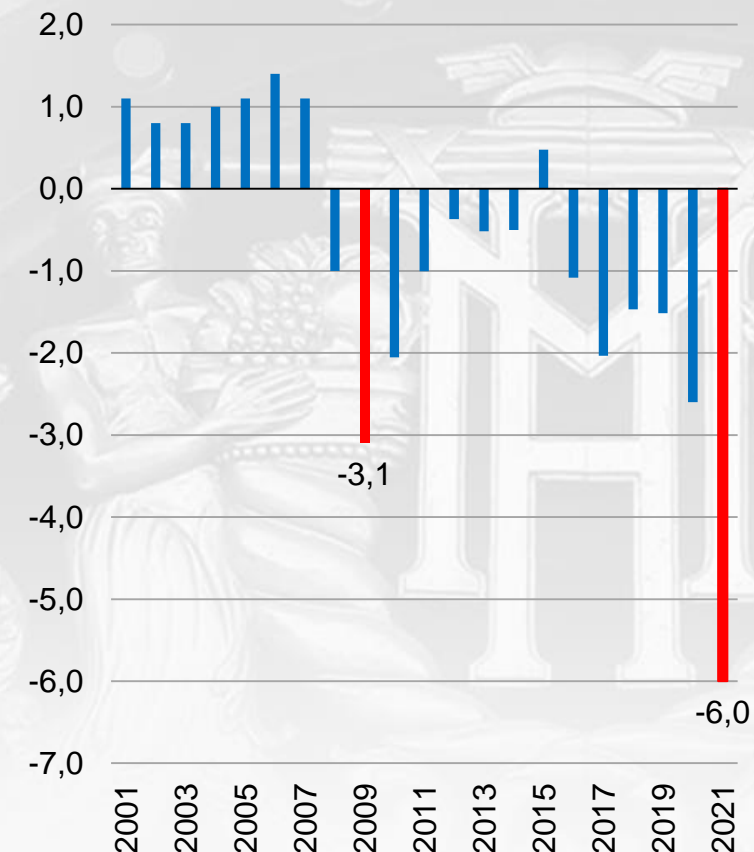
### Apoyo a hogares\*

(US\$ millones)



### Balance cíclicamente ajustado

(% del PIB)

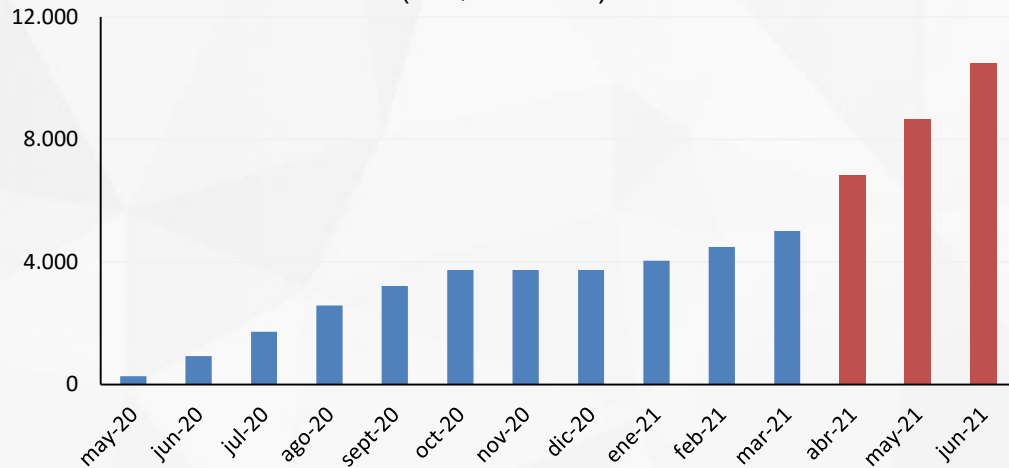


\* Corresponde a la ejecución de abril y lo estimado para junio de 2021.

Fuente: Ministerio de Hacienda en base a Dirección de Presupuestos.

# Fortalecimiento de la Red de Protección Social (Nuevo IFE): mejora en beneficios, cobertura, acceso y universalidad.

Evolución IFE  
(US\$ millones)



## Implementación e impacto fiscal

- Beneficio **automático** para 10,7 millones de personas que recibieron IFE abril
- Pago **sin postulación** en mayo/junio (quienes recibieron en abril)
- Costo Fiscal: **US\$ 5.500 millones**

## IFE Abril-Junio 2021

- IFE a pagar entre abril y junio entrega **\$100.000 por integrante** del hogar
- **Sin requisitos adicionales:** no distingue situación sanitaria de la comuna
- Cubre al **80% del Registro Social de Hogares**
- **Beneficiará a 13 millones de personas** (duplica cobertura vs IFE marzo)



# IFE se suma a Bono Clase Media, Préstamo Solidario y Nuevo Bono \$200 mil, entre otras medidas de apoyo a los hogares

## Bono Clase Media 2021

- Beneficiarios:
  - Cerca de **1,7 millones de bonos** ya han sido aprobados
  - Meta: más de **2 millones** de beneficiarios
  - Personas que no logran acceder, pueden apelar
  - Bono se comenzó a pagar próximo **desde fines de abril**
- Nuevo Bono \$200 mil para afiliados con saldo 0 en cuenta AFP
  - Beneficia a quienes tras primer y/o segundo retiro tienen **saldo menor a \$200 mil**
  - Lo anterior, con información disponible hasta el **31 de marzo de 2021**
  - Beneficiarios: **3.500.000** personas



## Préstamo Solidario

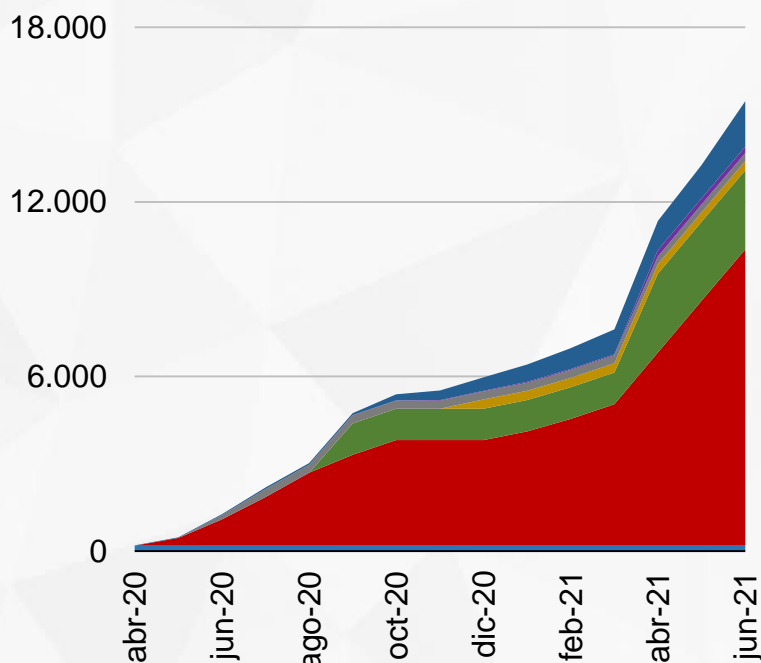
- **Clase Media:**
  - En poco más de 48 horas, se aprobaron más de **570 mil solicitudes**
  - Solicitudes en **promedio por \$420 mil**
  - En total, esto representa ~ **US\$350 millones**
  - Cubre hasta **100% caída de ingresos**, 4 años (1 gracia), 5% ing. anual.
- **Pensionados:**
  - Cerca de **12 mil solicitudes** por **US\$ 5 millones**



# Transferencias directas del Gobierno alcanzan casi US\$ 18 mil millones. El IFE es la principal medida de apoyo a los hogares.

## Evolución ayuda directa acumulada del Gobierno (US\$ millones)

- Bono Emergencia
- Bono clase media y pensionados
- Cajas alimentos
- Otros
- IFE
- Bono Covid Navidad
- Bono transportistas



## Medidas de Apoyo Fiscal al Detalle

(número personas, US\$ millones)

Medida	dic-20		abr-21		jun-21	
	Número de beneficiarios	Costo Fiscal ejecutado (MMUS\$)	Número de beneficiarios	Costo Fiscal ejecutado (MMUS\$)	Número de beneficiarios	Costo Fiscal ejecutado (MMUS\$)
IFE 2020	8,267,106	3,735	8,267,106	3,735	8,267,106	3,735
IFE 2021	-	-	10,948,888	2,820	14,800,000 <sup>(1)</sup>	7,300 <sup>(1)</sup>
Bono Clase Media 2020	1,677,633	1,115	1,677,843	1,115	1,677,843	1,115
Bono Clase Media 2021	-	-	1,682,146	1,180	2,010,152 <sup>(2)</sup>	1,544 <sup>(2)</sup>
Bono Pensionados	-	-	311,228	45	1,000,000	143
Bono Transportistas 2020	78,033	34	80,953	35	80,953	35
Bono Transportistas 2021	-	-	-	-	257,000 <sup>(2)</sup>	184 <sup>(2)</sup>
Bono Navidad	8,267,099	331	8,267,099	331	8,267,099	331
Ingreso Mínimo Garantizado	270,298	98	270,804	148	270,804	181 <sup>(3)</sup>
Postnatal de Emergencia	52,786	127	81,869	205 <sup>(4)</sup>	81,869	205 <sup>(4)</sup>
Subsidios Contrata y Regresa	321,857	551	689,504	951	800,000 <sup>(3)</sup>	1,083 <sup>(3)</sup>
Subsidio a la Oferta	-	-	-	-	500,000 <sup>(3)</sup>	263 <sup>(3)</sup>
Subsidio Protege	-	-	22,466	11	25,000 <sup>(3)</sup>	49 <sup>(3)</sup>
Bono Cuentas Individuales	-	-	-	-	3,525,019	938
Bono Emergencia Covid	3,973,993 <sup>(5)</sup>	190	3,973,993 <sup>(5)</sup>	190	3,973,993 <sup>(5)</sup>	190
Caja de alimentos	6,183,369	283	6,183,369	283	6,183,369	283
<b>Total transferencias directas</b>		<b>6,465</b>		<b>11,051</b>		<b>17,582</b>
<b>Porcentaje PIB</b>		<b>2.0%</b>		<b>3.4%</b>		<b>5.4%</b>

Notas: (1) Estimación suponiendo que en mayo y junio se entrega IFE al 100% de los hogares registrados en RSH. (2) Montos calculados en el informe financiero. (3) Presupuesto asignado. (4) Monto estimado a partir del total de licencias entregadas. (5) Calculado a partir de los hogares beneficiados (1.528.459) ajustado por cantidad de habitantes promedio por hogar de beneficiarios IFE (2,6 aproximadamente).

Tipo de cambio utilizado: \$699 (proyección 2021, Dipres). PIB estimado: US\$ 323.000 millones (proyección 2021, Dipres).



# Propuesta de trabajo por Mínimos Comunes con el Congreso

## Apoyo Pymes y Familias

- Reimpulso Pymes:
  - Programa especial Pymes con recursos por **US\$ 1.000 millones**
  - Objetivo: **financiar gastos básicos** (remuneraciones, arriendo, servicios, etc.)
  - Apoyo a empleadores con cotizaciones previsionales adeudadas
  - **Fortalecer subsidios al empleo:** Regresa, Contrata, Protégete y Empléate
  - Eximir pago Concesiones Parques Nacionales y postergar pago patente minera
- Nuevas medidas de apoyo tributario
  - **Postergar pago del IVA** (mayo – agosto 2021) si **ventas caen más de 20%**
  - **Alivio tributario Pymes:** tasa interés penal, IVA crédito fiscal, Régimen Pro Pyme



## Apoyo Social y Salud + Financiamiento

- **Ayuda Social:**
  - **Aumento de cobertura de IFE hasta 100%** (desde 80% actual)
  - Beneficiarios: 14.500.000 personas (desde 13 millones actual)
  - Costo: **US\$ 6.000 millones**
  - Aumento de **recursos para atención primaria** y servicios salud
- **Financiamiento de medidas:**
  - Revisión ganancias de capital, ISFUT, IVA construcción
  - Declaración voluntaria bienes en el exterior, impuesto a bienes de lujo
  - Nueva autorización de deuda pública



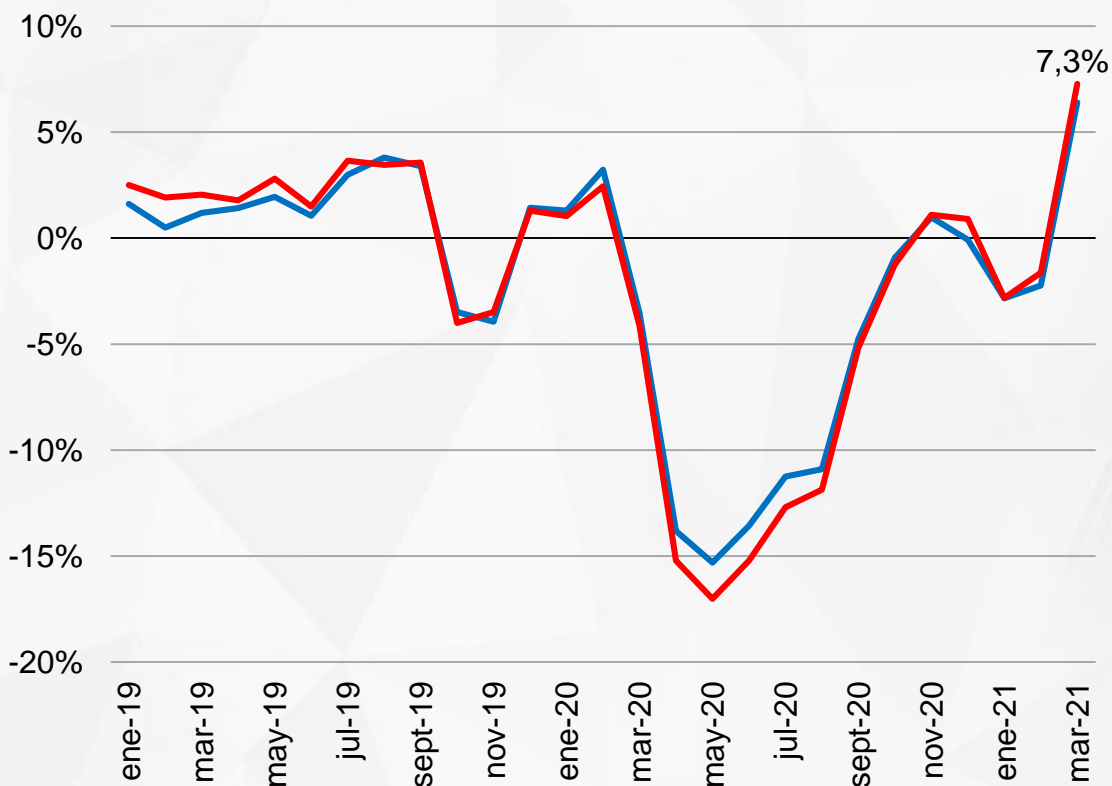
# DESAFÍOS Y MOTORES DE CRECIMIENTO PARA LA REACTIVACIÓN

# Actividad no minera creció más de 7% anual en marzo, mientras la incertidumbre global sigue a la baja.

## Imacec

(var. %a/a)

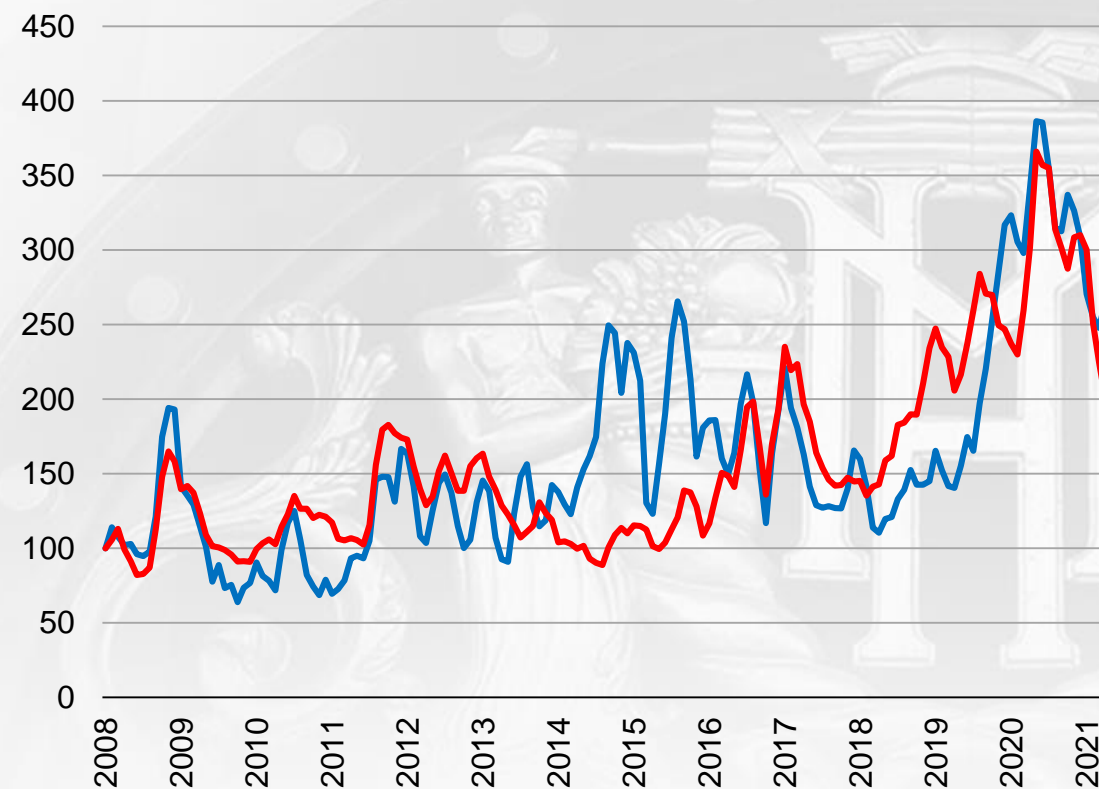
— Imacec — Imacec no minero



## Incertidumbre Política Económica

(base 100 = ene.08, promedio móvil 3m)

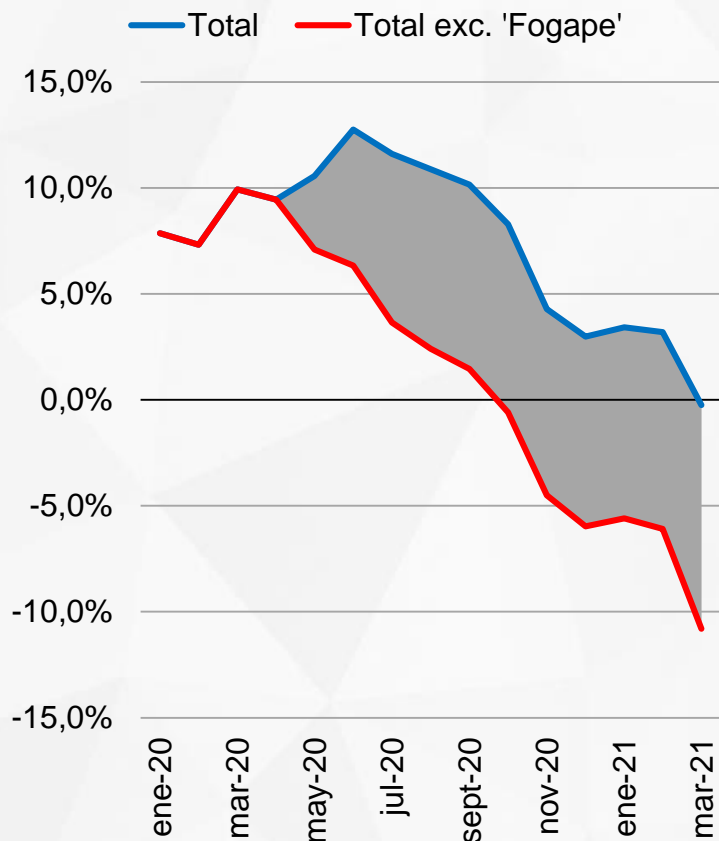
— Chile — Mundo



# Las medidas fiscales, han buscado apoyar la recuperación de las empresas y el empleo.

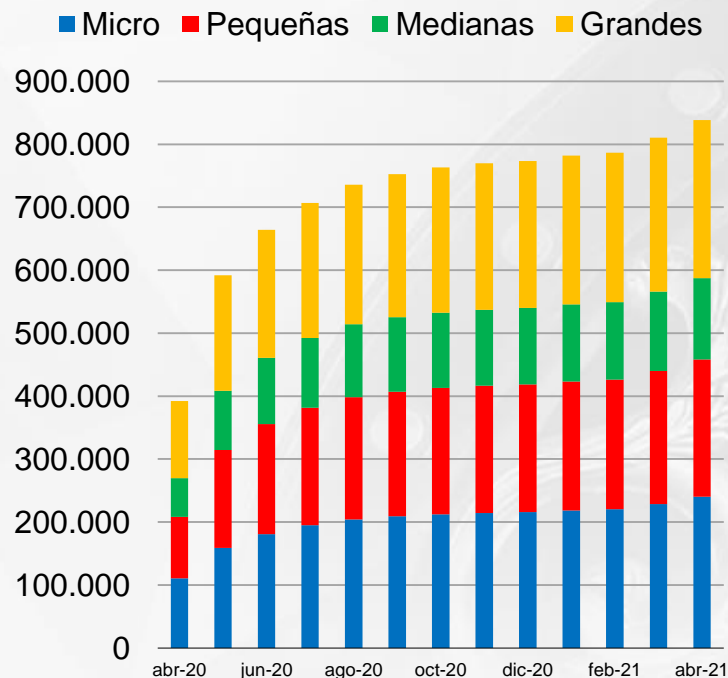
## Colocaciones comerciales

(var. % a/a real)



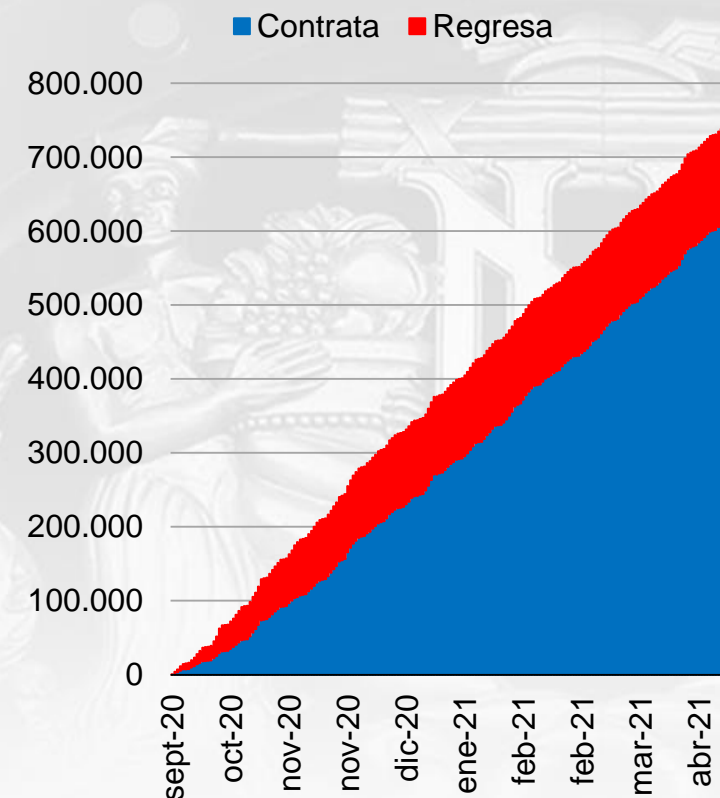
## Personas acogidas a la Ley de Protección del Empleo por tamaño de empresa\*

(personas)



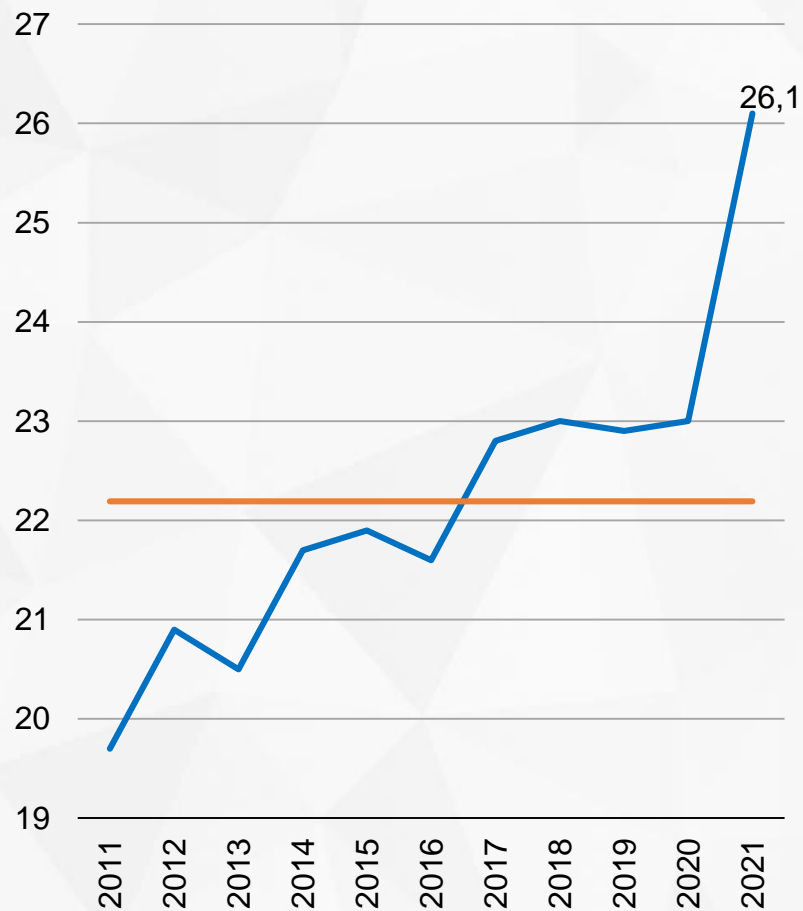
## Postulaciones al plan de subsidios al empleo

(trabajadores)

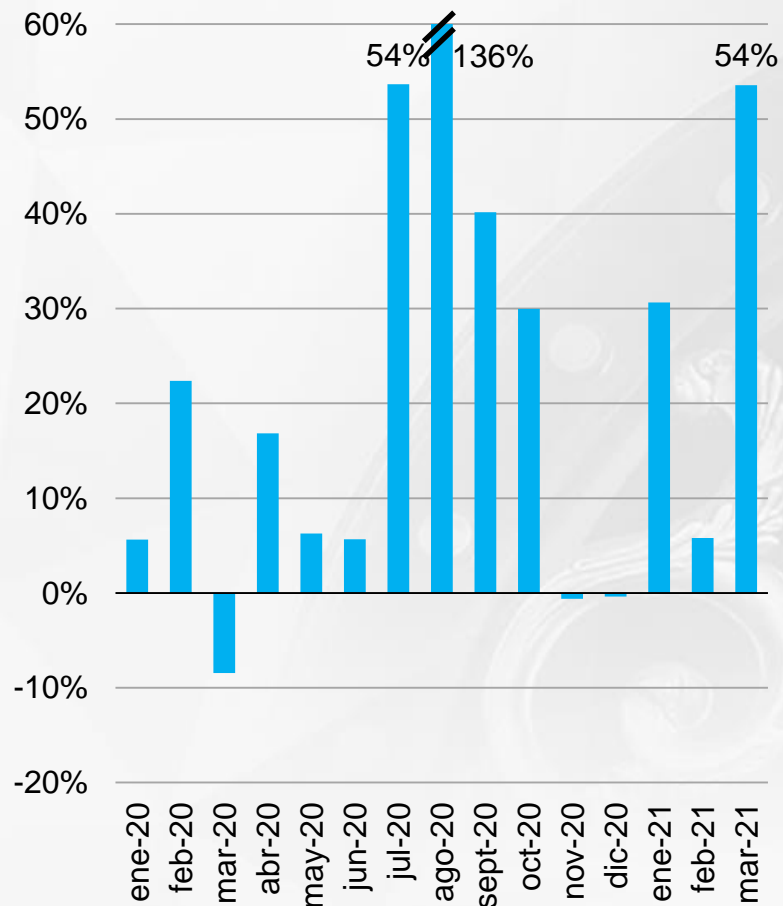


# Rápido avance de la ejecución a marzo, con fuerte crecimiento de los subsidios directos y la inversión.

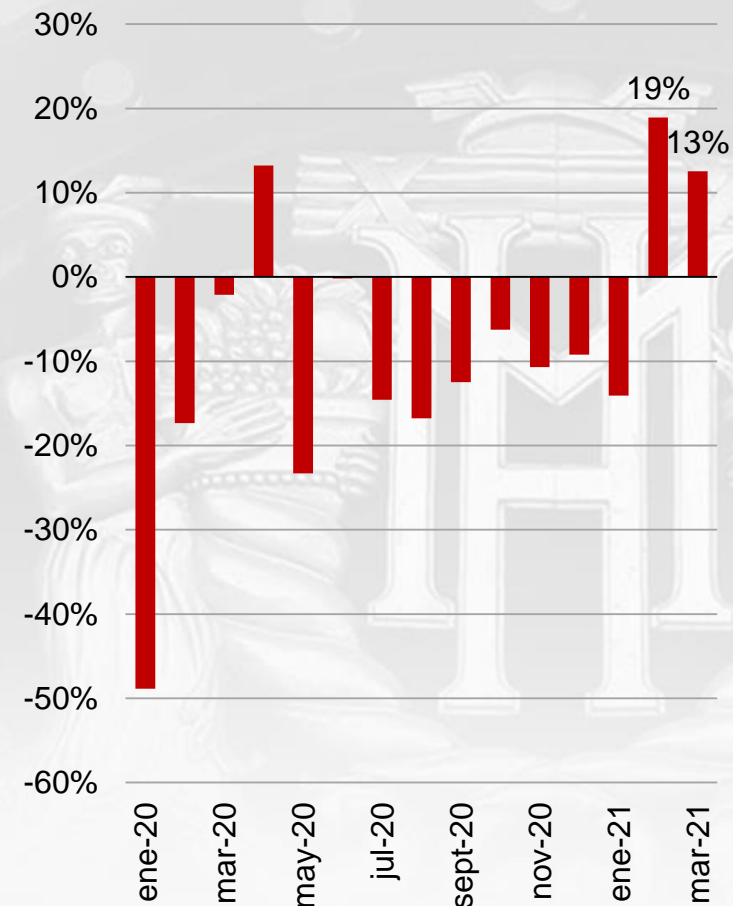
**Ejecución acumulada a marzo y prom.**  
(% respecto de la Ley aprobada)



**Gasto en subsidios y donaciones**  
(var. % real a/a)

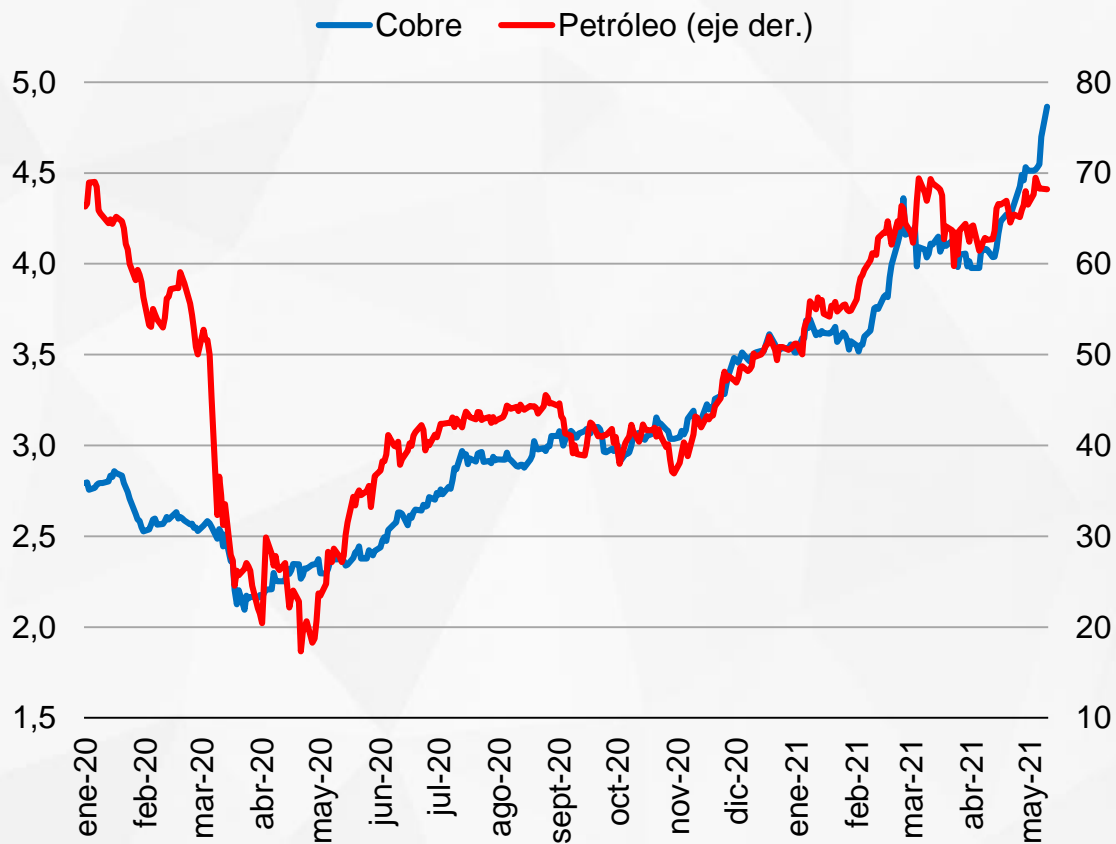


**Gasto de capital**  
(var. % real, a/a)

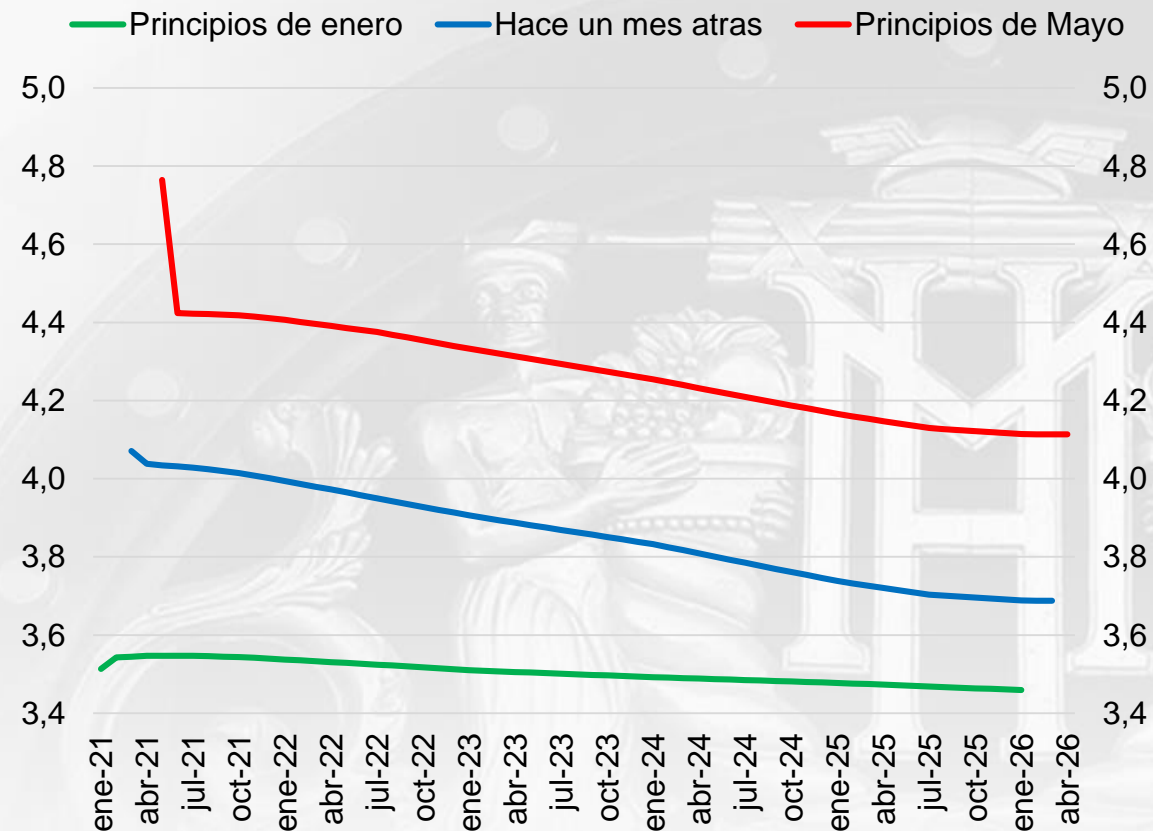


# Cobre se acerca a los US\$4,8/libra: buena noticia para los ingresos fiscales, la inversión y el empleo.

**Cobre y Petróleo**  
(US\$/libra y US\$/barril)

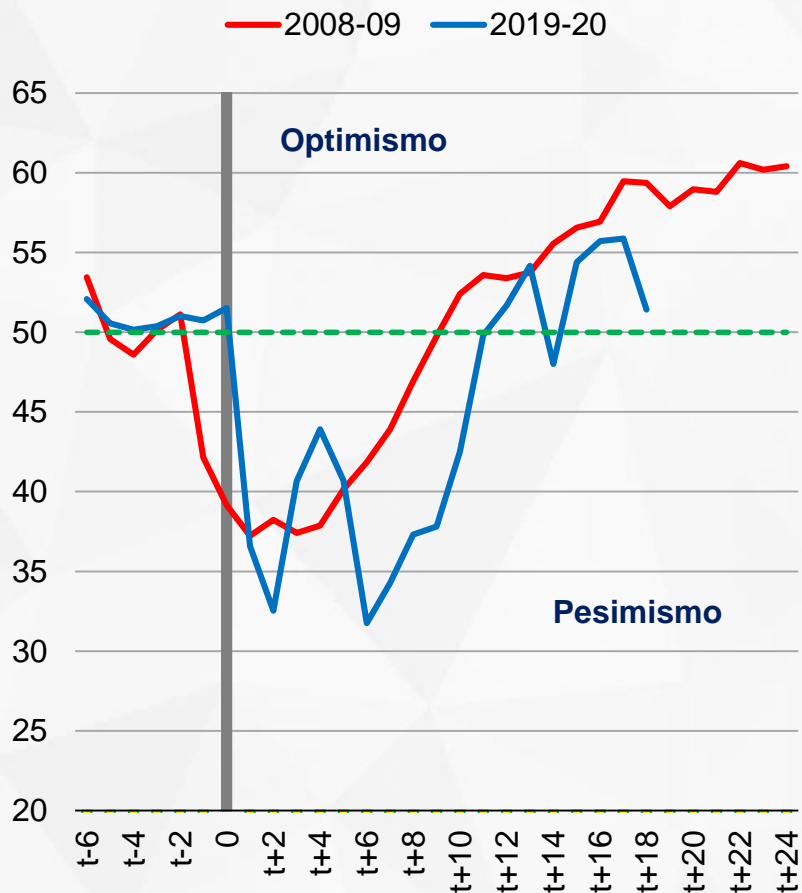


**Futuros del Precio del Cobre**  
(US\$/lb)

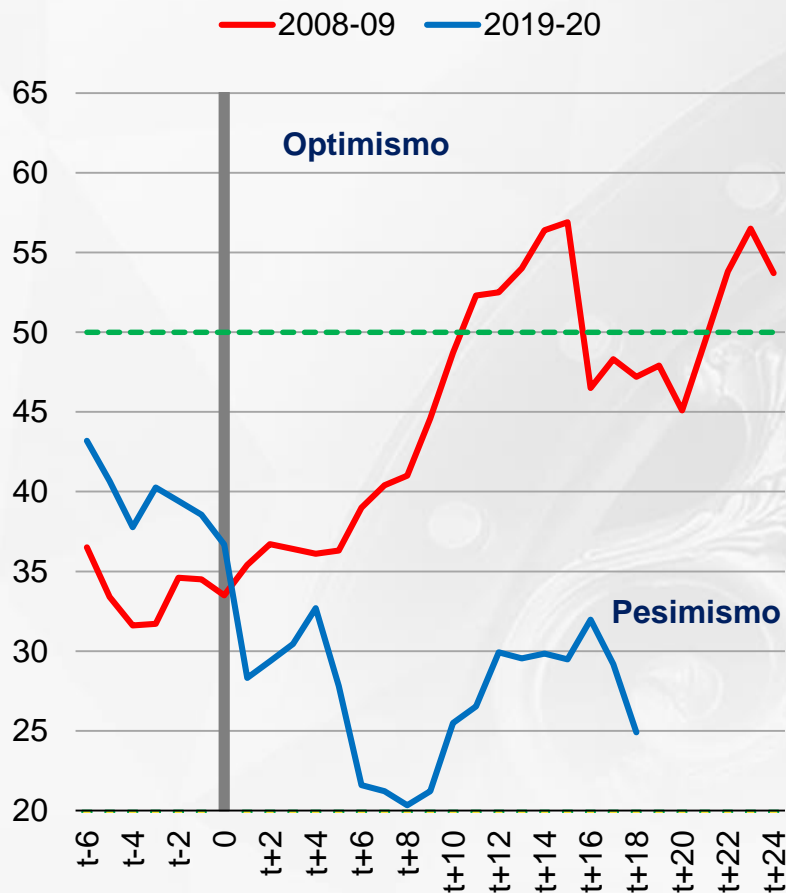


# La confianza retrocede tras implementación de medidas de confinamiento. Bajo reapertura esperamos una recuperación.

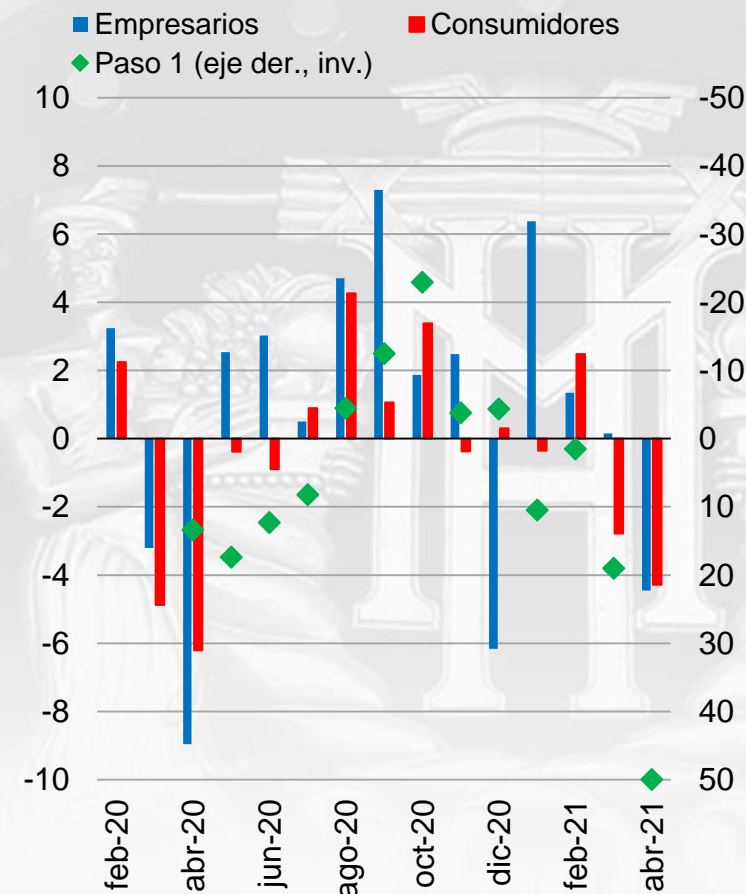
**Confianza empresarial y Crisis**  
(50 = neutral)



**Confianza consumidores y Crisis**  
(50 = neutral)

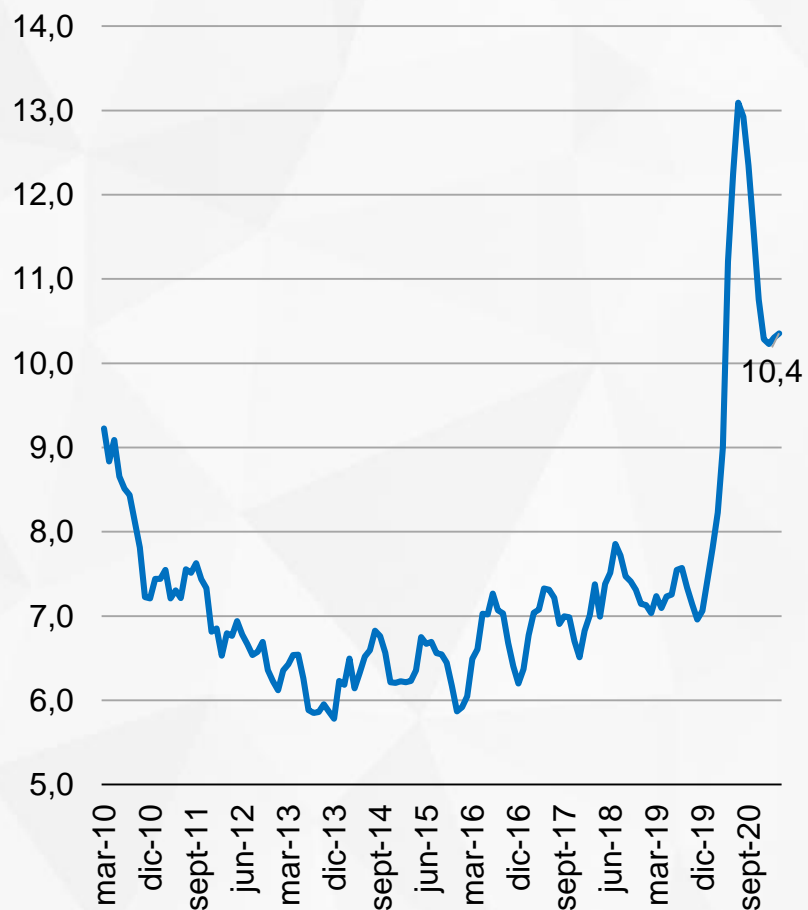


**Índices de confianza y Cuarentena**  
(dif. % m/m, % población en Paso 1)

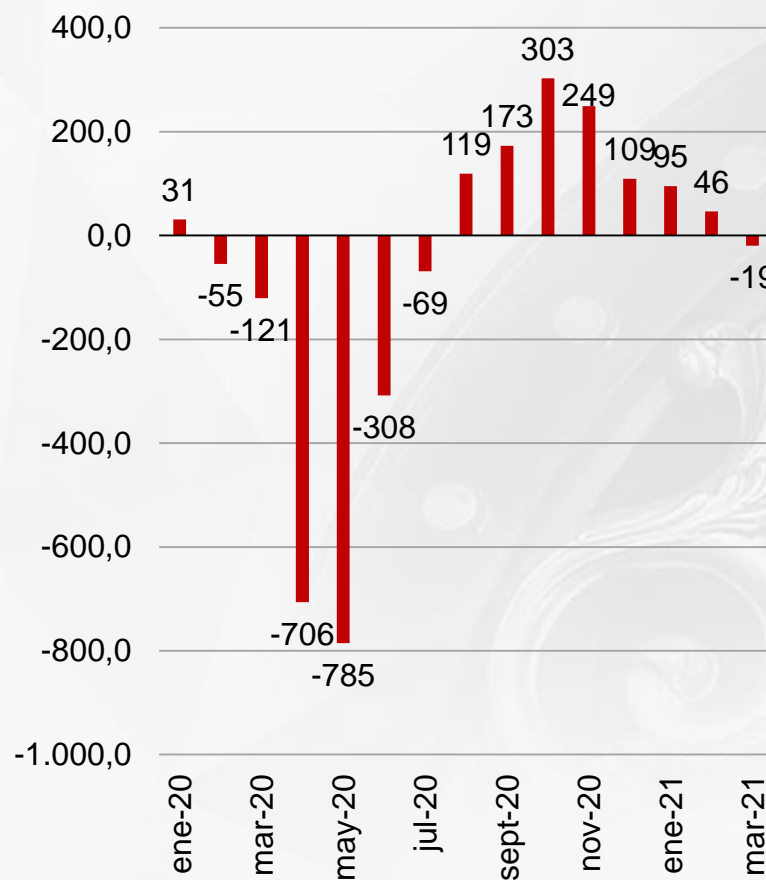


# Restricciones a la movilidad impactan al mercado laboral en marzo. El principal desafío será la recuperación del empleo.

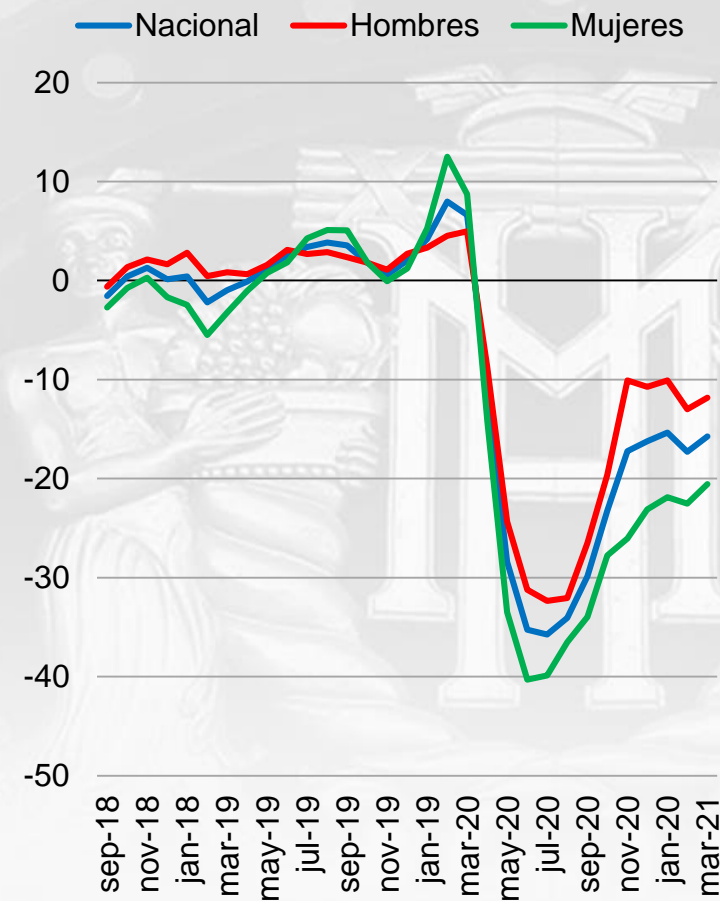
**Tasa de desempleo**  
(porcentaje)



**Creación (destrucción) de empleo**  
(miles de personas c/r al trimestre móvil anterior, series NSA)



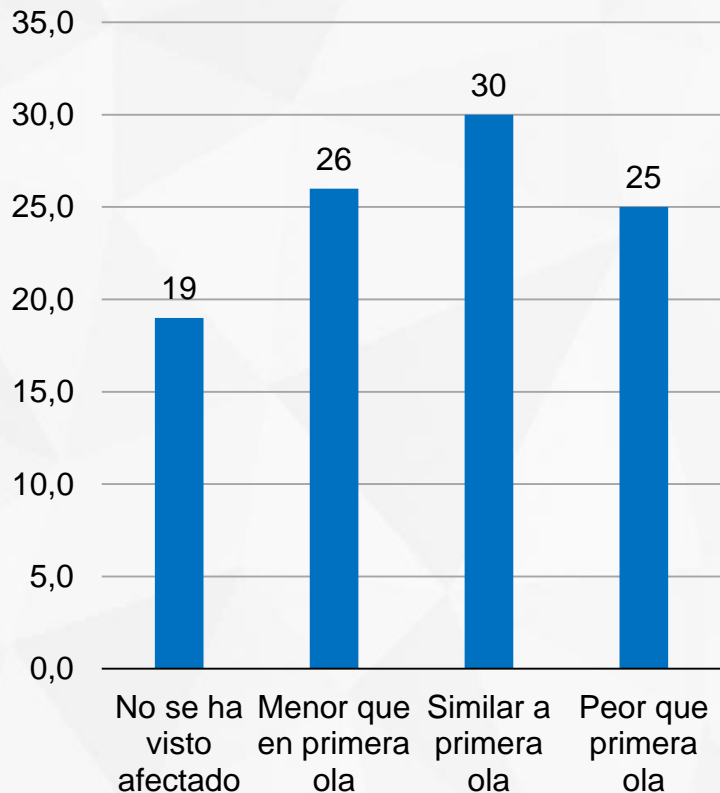
**Informalidad laboral**  
(var. a/a, %)





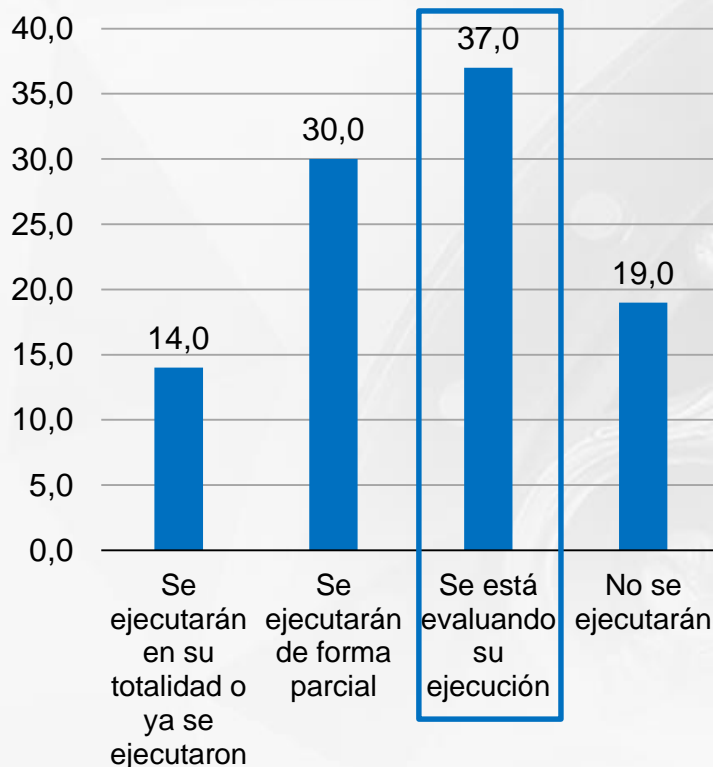
# Percepciones de Negocios: si bien se reafirma el optimismo para 2021, la incertidumbre podría postergar empleo e inversión.

Frente a las actuales medidas sanitarias ¿cuál de las siguientes frases es la que mejor representa a su empresa en la actualidad?



¿Qué cree que sucederá con los planes de inversión de su empresa para el 2021?

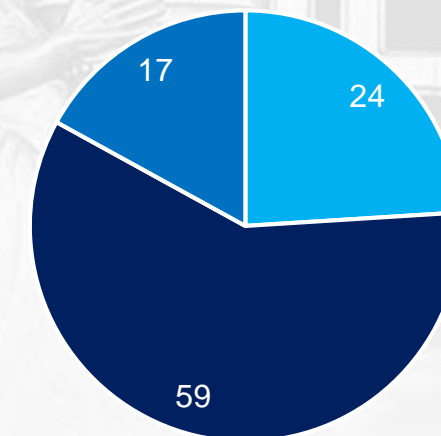
(porcentaje del total de respuestas)



¿En qué estado se encuentran esos planes?

(porcentaje del total de quienes responden "sí" en la primera pregunta)

- Se cancelarán
- Se pospondrán según cómo evolucione la pandemia
- Se realizarán

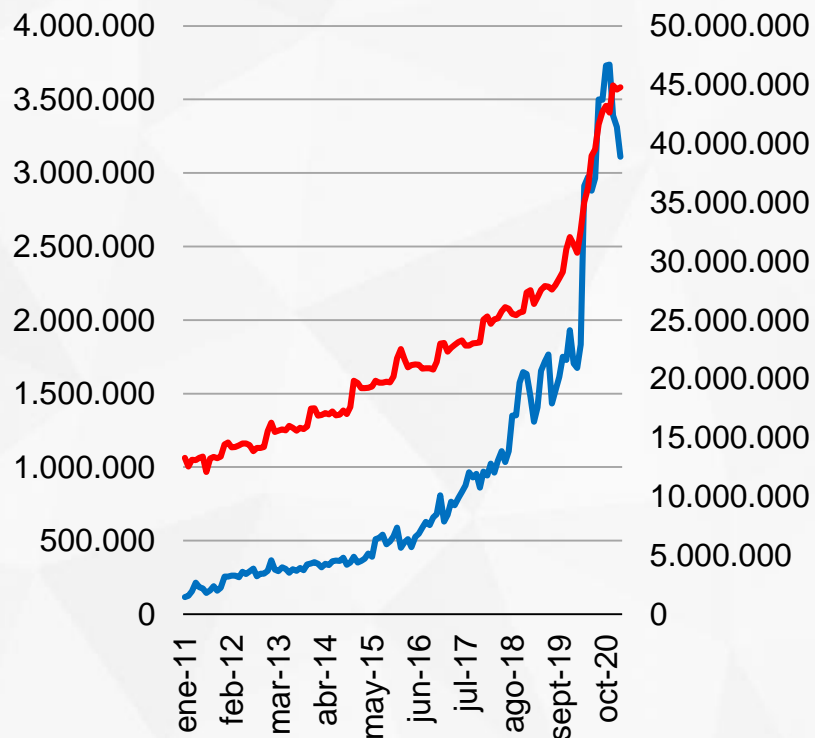


# Aportes recibidos por hogares se reflejan en incremento de saldos vista. Liquidez y favorables condiciones financieras impulsarían el consumo tras fin a restricciones sanitarias.

## Saldos en cuenta corriente

(CLP, millones de pesos)

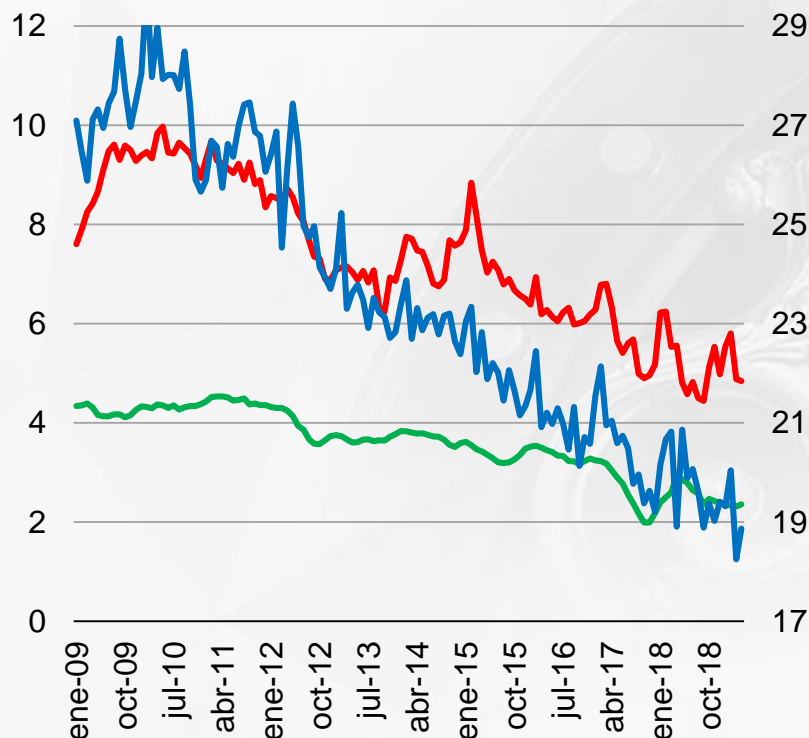
- Con pago de intereses
- Sin pago de intereses (eje der.)



## Tasa de interés

(%)

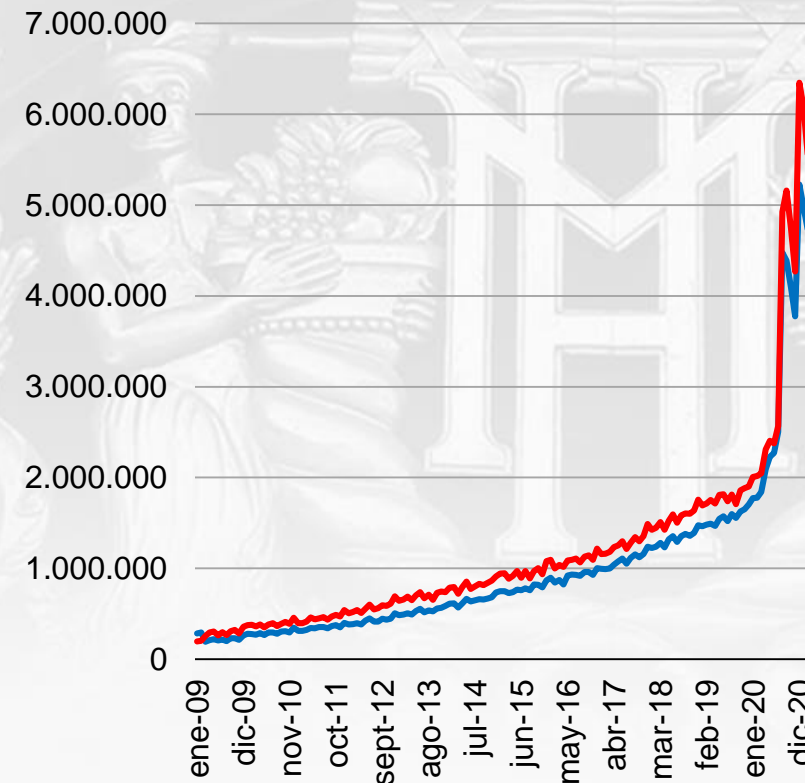
- Comerciales
- Vivienda (UF)
- Consumo (eje der.)



## Cuenta Vista por Genero

(millones de pesos)

- Mujeres
- Hombres

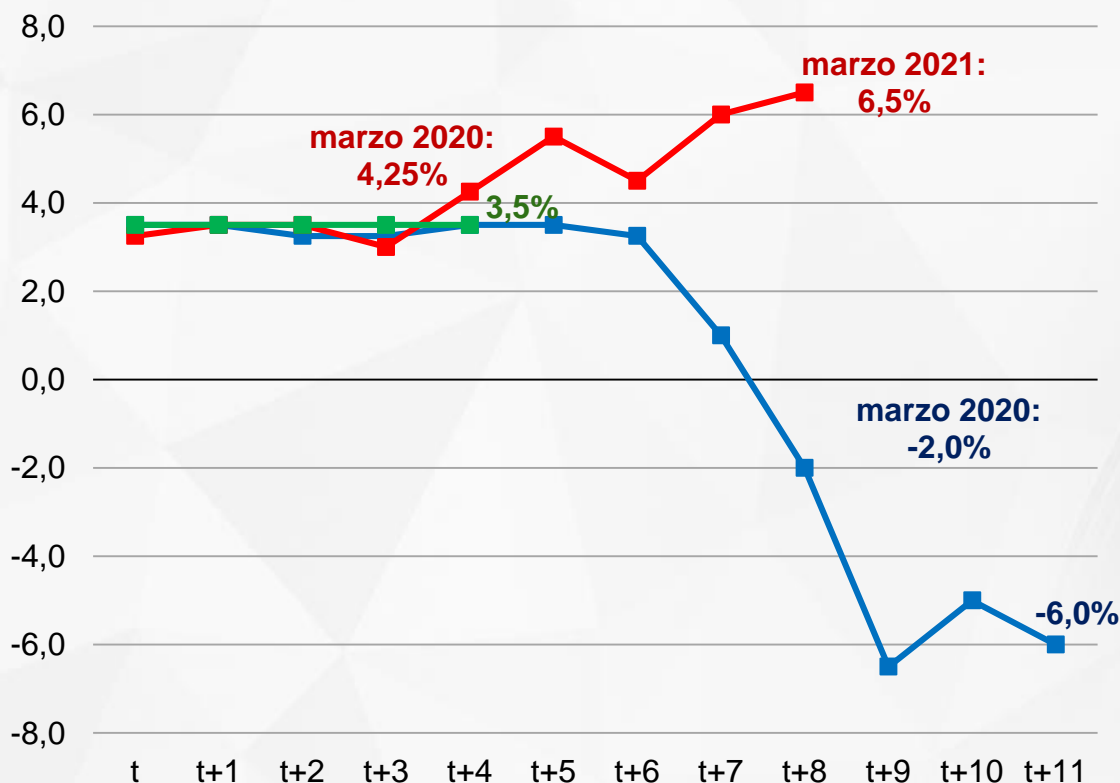


# Las expectativas de crecimiento para 2021 se han corregido fuertemente al alza y Chile será uno de los pocos países en recuperar su nivel de actividad pre-pandemia este año.

### Estimaciones de Crecimiento - IPoM

(var. % real a/a)

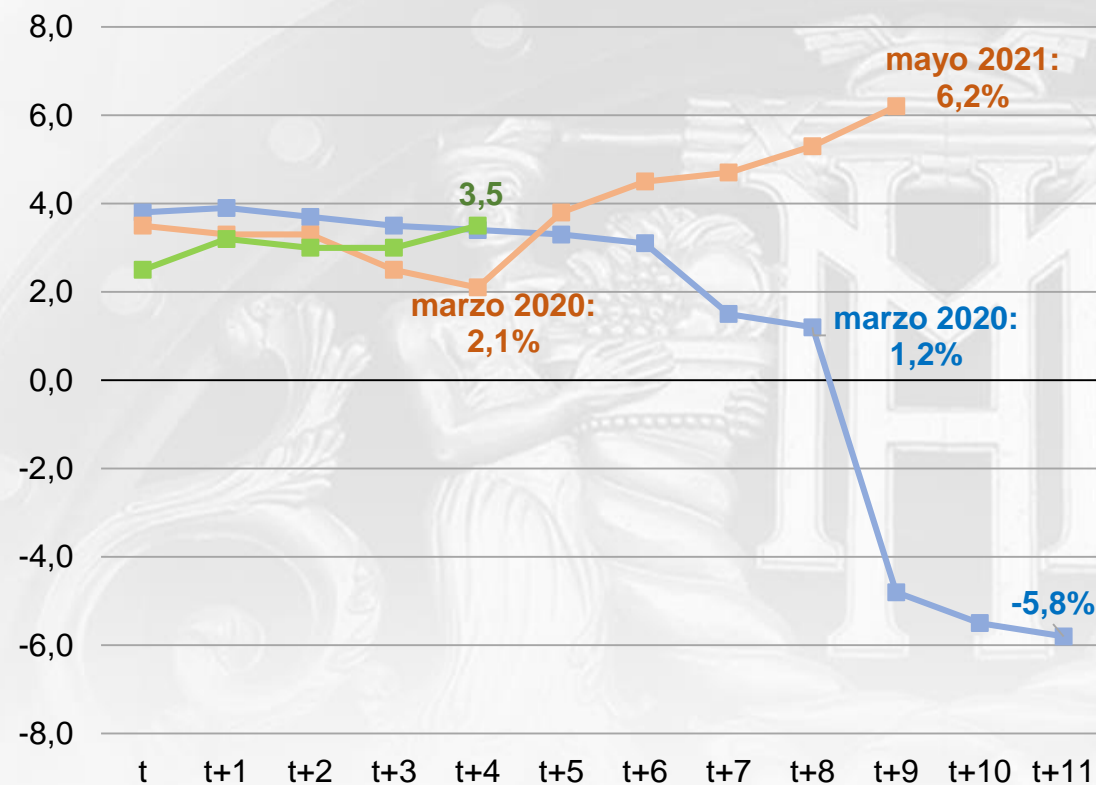
—■— 2020 —■— 2021 —■— 2022



### Estimaciones de Crecimiento - EEE

(var. % real a/a)

—■— 2020 —■— 2021 —■— 2022



**Ministerio de Hacienda**

---



# **Apoyo fiscal a Hogares y al Empleo para la reactivación de Chile**

10 de mayo de 2021

Rodrigo Cerda N. | Ministro de Hacienda